


**nexi** SmartPOS®

---

Visualizza e storna le transazioni  
da SmartPOS

# Gestire le transazioni

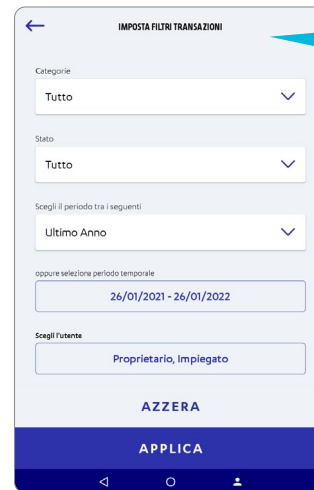
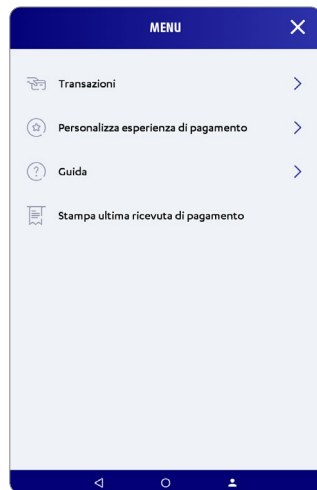
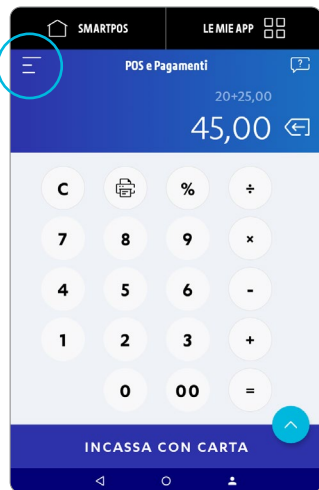
## Lista transazioni

Dall'App POS e Pagamenti, premi 

Seleziona la voce Transazioni

Monitora le transazioni effettuate e il loro stato

Premendo  puoi filtrare le tue transazioni



Puoi filtrare le transazioni per:

**Categoria**

- > Tutto
- > Preautorizzazione
- > Acquisto
- > Incremento
- > No-show
- > Delayed Charge

**Stato**

- > Tutto
- > Autorizzato
- > Acquisito
- > Rimborso
- > Stornato
- > Rifiutato

# Gestire le transazioni

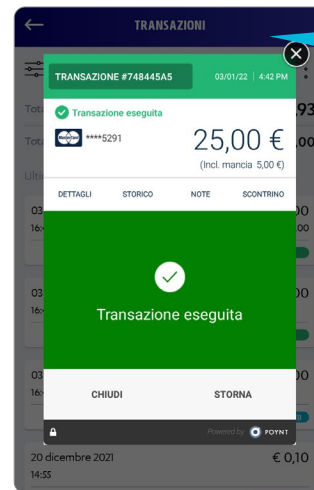
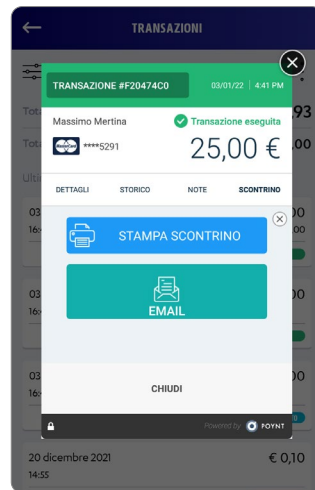
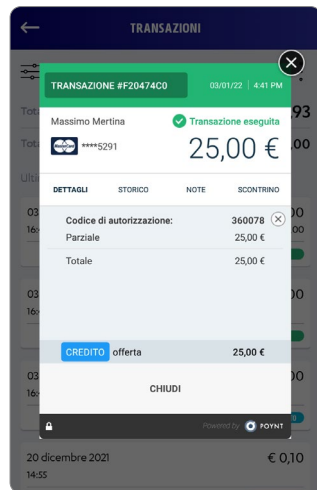
## Storni e ricevute

Dal menù Transazioni, monitori i pagamenti e il loro stato.

Premendo sulla singola transazione, accedi al dettaglio.

Puoi ristampare qualunque transazione...

... e per l'ultima transazione, puoi effettuare lo storno.



Per stornare transazioni precedenti accedi a Nexi Business (funzionalità non disponibile per i Clienti Intesa Sanpaolo).