

nexi SmartPOS®

Accettare i buoni Pasto



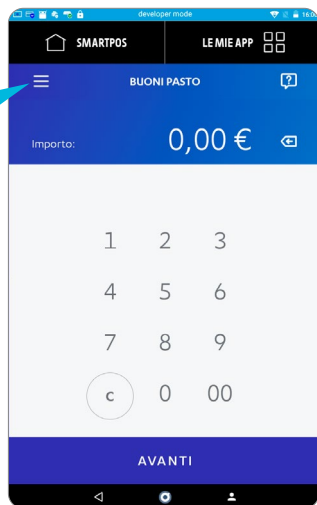
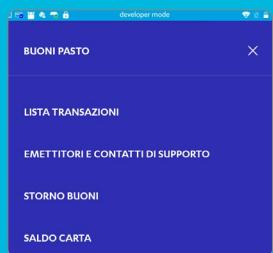
BUONI PASTO

Scopri l'App Buoni Pasto

Grazie al comodo tastierino, puoi digitare l'importo iniziale (il totale che deve pagare il cliente) in modo da calcolare automaticamente il resto da pagare dopo l'accettazione dei buoni.

Verifica la disponibilità del servizio per la tua Banca nell'elenco Banche aderenti su nexi.it/buonipasto

Dal menù puoi visualizzare i buoni accettati, i contatti di supporto ed effettuare, se previsto dallo specifico emittitore, le operazioni di storno e saldo carta.



Per i buoni Pellegrini ed EP l'operazione di storno è attualmente disponibile dall'app POS e Pagamenti.

Dalla voce «Emettitori e contatti di supporto», che trovi nel menù, puoi visualizzare i contatti andando sul logo di ciascun emittitore. Se l'Emittitore non è attivo, puoi inviare la richiesta di convenzionamento compilando un semplice modulo digitale!



Lo sapevi che...?

Per velocizzare i pagamenti hai anche la possibilità di usare il collegamento rapido ACCETTA BUONO PASTO direttamente dal menù dell'app «POS e Pagamenti». Nelle pagine successive trovi la guida dettagliata per accettare BUONI PASTO con questa modalità!

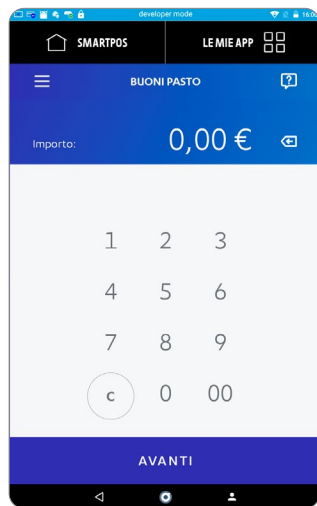
ATTENZIONE: Ricordati che per accettare Buoni Pasto

- > è sempre necessario che lo SmartPOS sia connesso ad internet
 - > devi aver sottoscritto un contratto di convenzionamento con uno degli Emittitori disponibili.
- Per maggiori informazioni vai su nexi.it/buonipasto

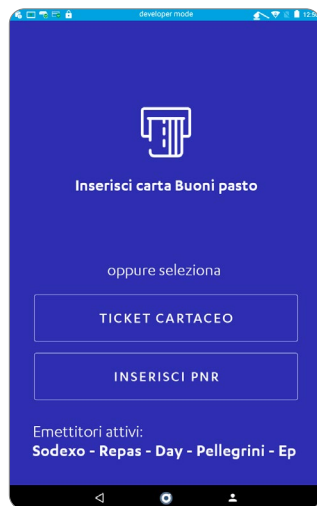
Incassa i Buoni Pasto



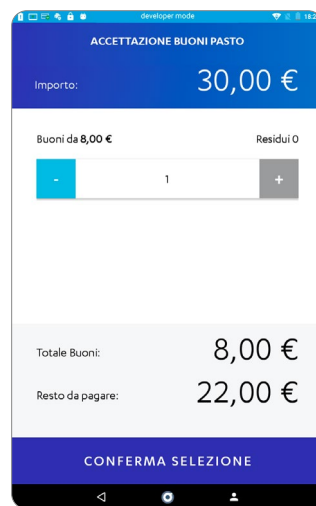
Accedi all'app Buoni Pasto
Inserisci l'importo del pagamento.



Inserisci la carta buoni pasto o utilizza una delle altre modalità di accettazione disponibili (tramite ticket o inserimento PNR).



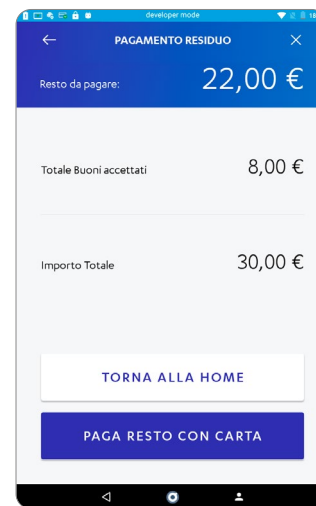
Visualizza i buoni residui sulla carta e utilizza i tasti + e - per selezionare i buoni pasto da accettare.




È possibile stampare lo scontrino o inviarlo via e-mail.



Puoi utilizzare il tasto «PAGA RESTO CON CARTA» per procedere immediatamente al pagamento dell'eventuale resto da pagare.



OK Puoi acquisire buoni pasto direttamente da POS e Pagamenti. Dopo aver inserito l'importo, premi  e scegli «Buono Pasto».